

PROYECTO CABLE SAN CRISTOBAL
REGISTRO FOTOGRÁFICO DEL INVENTARIO DE REDES HIDRAULICAS

POZO	Dirección	Nombre de la foto panorámica con señalización	Nombre de la foto Identificación pozo	Nombre de la foto funcionamiento del pozo	Foto panorámica señalización	Nombre de la foto Identificación pozo	Foto funcionamiento del pozo
1	CMP 130317	Calle 41 sur con Kr 3A Esta	101-4385	101-4386	101-4387	101-4388	
2	PMR 125890	Calle 41 sur con Kr 3A Esta	101-4389	101-4390	101-4391	101-4392	
3	PMR 125891	Calle 41 sur con Kr 3 Esta	101-4393	101-4394	101-4395		
4	CMP 130281	Calle 41 sur con Kr 3 Esta	101-4396	101-4397	101-4398		
5	CMP 130236A	Calle 40A sur con Kr 3 Esta	101-4399	101-4400	101-4401	101-4402	
6	CMP 130236B	Calle 40A sur con Kr 3 Esta	101-4403	101-4404	101-4405	101-4406	
7	CMP 130236	Calle 40A sur # 3-29 Esta	101-4407	101-4408	101-4409	101-4410	
8	CMP 130160A	Calle 40 sur # 2-82 E	101-4411	101-4412	101-4413	101-4414	
9	CMP 130160	Calle 40 sur # 3-22 Esta	101-4415	101-4416	101-4417	101-4418	
10	CMP 130178A	Calle 40 sur # 3-62 Esta	101-4419	101-4420	101-4421	101-4422	
11	CMP 130178	Calle 40 sur con Kr 3A Esta	101-4423	101-4424	101-4425	101-4426	
12	PMR 128745	Calle 40 sur con Kr 3A Esta	101-4427	101-4428	101-4429	101-4430	
13	PSR 113225	Calle 40 sur con Kr 3A Esta	101-4431	101-4432	101-4433		
14	PSR 113226	Calle 40 sur con Kr 3A Esta	101-4434	101-4435	101-4436		
15	PSR 113227	Kr 3A Esta con Calle 40 sur	101-4437	101-4438	101-4439		
16	PSR 113228	Calle 40 sur # 3-59 E	101-4440	101-4441	101-4442	101-4443	101-4444
17	PSR 113229	Kr 3A Esta # 39A-33 sur	101-4445	101-4446	101-4447	101-4448	
18	CMP 130234	Kr 3C Esta con Calle 40 sur	101-4449	101-4450	101-4451	101-4452	
19	PMR 78120	Kr 3C Esta con Calle 40 sur	101-4453	101-4454	101-4455	101-4456	
20	PSR 113194	Kr 3C Esta # 40-03 sur	101-4457	101-4458	101-4459		
21	PSR 113197	Kr 3C Esta con Calle 40 sur	101-4460	101-4461	101-4462		
22	PSR 113196	Calle 40 sur con Kr 3C E	101-4463	101-4464	101-4465		
23	PSR 113195	Calle 40 sur con Kr 3C Esta	101-4466	101-4467	101-4468	101-4469	
24	CMT 19872	Calle 40 sur # 3D-05 Esta	101-4470	101-4471	101-4472	101-4473	
25	CMT 19872	Kr 3C Esta con Calle 39A sur	101-4474	101-4475	101-4476	101-4477	

09-08-2021

7/2

Fecha: 09-08-2021 Consecutivo: 1
 Dirección: Calle 41 Sur con Kr 3A Este
 Levanto: Wendy Alvarez Payares
 Pozo Numero: CMPI30317
 Cota Rasante: 2730.91
 Tipo Sistema: ☐ Aguas Lluvias ☒ Aguas Residuales ☐ Combinado
 Tipo de Pozo: ☒ Pozo ☐ Cámara ☐ Alivio

Tapa
 Existe? ☒ Si ☐ No
 Tipo de Tapa: ☐ Ferrocemento ☒ Concreto ☐ Hierro sin Bisagra
☐ Hierro con bisagra ☐ Tapa Seguridad ☐ Tapa en fibra
 Estado? ☒ Bueno ☐ Regular ☐ Malo
 Diagnostico: ☐ Cambiar ☐ Reparar ☒ No Requiere

Cargue
 Existe? ☒ Si ☐ No
 Estado? ☒ Bueno ☐ Regular ☐ Malo
☐ Grietas ☐ Partido ☐ Hundido
 Diagnostico: ☐ Cambiar ☐ Reparar ☒ No Requiere

Cono
 Existe? ☐ Si ☒ No
 Estado? ☐ Bueno ☐ Regular ☐ Malo
☐ Grietas ☐ Partido ☐ Hundido
 Diagnostico: ☐ Cambiar ☐ Reparar ☐ No Requiere

Cilindro
 Material: ☐ Mampostería ☒ Concreto ☐ GRP
 Estado? ☒ Bueno ☐ Regular ☐ Malo
☐ Grietas ☐ Partido ☐ Huecos
☐ Sin Pañete ☐ Otro Cual?
 Diagnostico: ☐ Cambiar ☐ Reparar ☒ No Requiere

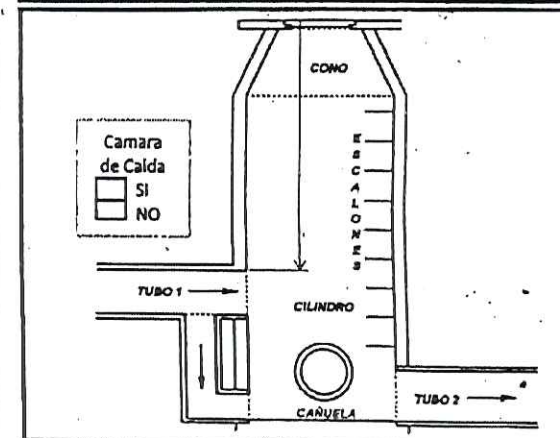
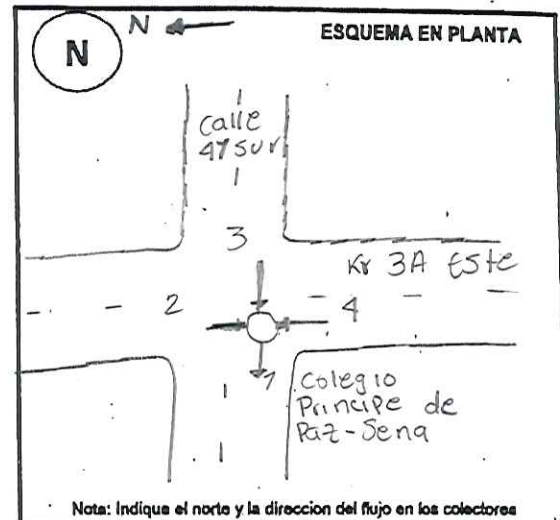
Cañuela
 Estado? ☒ Bueno ☐ Regular ☐ Malo
☐ Sedimentada ☐ Desgastada ☐ Socavación
 Diagnostico: ☐ Cambiar ☐ Reparar ☒ No Requiere

Escalones
 Existe? ☒ Si ☐ No
 Tipo Escalones: ☒ Escalones ☐ Ladrillos
 Estado? ☒ Bueno ☐ Regular ☐ Malo
☐ Dobladillos ☐ Fallan ☐ Corridos
 Diagnostico: ☐ Cambiar ☐ Reparar ☒ No Requiere

Estado Pozo
 Estado? ☐ Infiltración ☐ Represado ☐ Con basura
☐ Raíces ☐ Fuera de Servicio ☐ Lleno de tierra

Nombre de la fotos: 101-4385 A 101-4388

FORMATO DE INSPECCION DE POZOS



No	Diámetro (m)	Profun. a clave (m)	Materia
1	8"	7.98	PVC
2	8"	7.47	PVC
3	8"	7.63	PVC
4	8"	7.94	PVC
5			
6			
7			
8			

Observaciones: _____

FORMATO DE INSPECCION DE POZOS

Fecha: 09-08-2021 Consecutivo: 2
 Direccion: Calle 41 Sur con Kí 3A Este
 Levanto: Wendy Alvaréz Payares
 Pozo Numero: PMP 125890
 Cota Rasante: 2730.71

Tipo Sistema: ☒ Aguas Lluvias ☐ Aguas Residuales ☐ Combinado
 Tipo de Pozo: ☒ Pozo ☐ Camera ☐ Alivio

Tapa
 Existe? ☒ Si ☐ No
 Tipo de Tapa: ☐ Ferrocemento ☒ Concreto ☐ Hierro sin Bisagra
☐ Hierro con bisagra ☐ Tapa Seguridad ☐ Tapa en fibra
 Estado? ☒ Bueno ☐ Regular ☐ Malo
 Diagnostico: ☐ Cambiar ☐ Reparar ☒ No Requiere

Cargue
 Existe? ☒ Si ☐ No
 Estado? ☒ Bueno ☐ Regular ☐ Malo
☐ Grietas ☐ Partido ☐ Hundido
 Diagnostico: ☐ Cambiar ☐ Reparar ☒ No Requiere

Cono
 Existe? ☐ Si ☒ No
 Estado? ☐ Bueno ☐ Regular ☐ Malo
☐ Grietas ☐ Partido ☐ Hundido
 Diagnostico: ☐ Cambiar ☐ Reparar ☐ No Requiere

Cilindro
 Material: ☐ Mampostería ☒ Concreto ☐ GRP
 Estado? ☒ Bueno ☐ Regular ☐ Malo
☐ Grietas ☐ Partido ☐ Huecos
☐ Sin Pañete ☐ Otro Cual?
 Diagnostico: ☐ Cambiar ☐ Reparar ☒ No Requiere

Cañuela
 Estado? ☒ Bueno ☐ Regular ☐ Malo
☐ Sedimentada ☐ Desgastada ☐ Socavacion
 Diagnostico: ☐ Cambiar ☐ Reparar ☒ No Requiere

Escalones
 Existe? ☒ Si ☐ No
 Tipo Escalones: ☒ Escalones ☐ Ladrillos
 Estado? ☒ Bueno ☐ Regular ☐ Malo
☐ Dobladros ☐ Fallan ☐ Corridos
 Diagnostico: ☐ Cambiar ☐ Reparar ☒ No Requiere

Estado Pozo
 Estado? ☐ Infiltracion ☐ Represado ☐ Con basura
☐ Raíces ☐ Fuera de Servicio ☐ Lleno de tierra

ESQUEMA EN PLANTA

N

Calle 41 Sur

Kí 3A Este

Colegio Principe de Pat-Sena

Nota: Indique el norte y la dirección del flujo en los colectores

ESQUEMA EN SECCION

Camara de Calda

SI NO

TUBO 1

CILINDRO

CARUELA

TUBO 2

No	Diámetro (m)	Profun. a clave (m)	Material
1	12"	1.19	PVC
2	12"	0.88	PVC
3	12"	0.86	PVC
4	12"	0.84	PVC
5			
6			
7			
8			

Observaciones:

Nombre de la fotos: 101-4389 A 101-4392



acueducto
AGUA, ALCANTARILLADO Y ASEO DE BOGOTÁ

FORMATO DE INSPECCION DE POZOS

Fecha: 09-08-2021 Consecutivo: 3
 Direccion: calle 47 Sur con Kr 3 este
 Levanto: Wendy Alvarez Payares
 Pozo Numero: PMP 125891
 Cota Rasante: _____
 Tipo Sistema: ☐ Aguas Lluvias ☐ Aguas Residuales ☐ Combinado
 Tipo de Pozo: ☐ Pozo ☐ Camara ☐ Alivio

Tapa
 Existe? ☐ Si ☐ No
 Tipo de Tapa: ☐ Ferrocemento ☐ Concreto ☐ Hierro sin Bisagra
☐ Hierro con bisagra ☐ Tapa Seguridad ☐ Tapa en fibra
 Estado? ☐ Bueno ☐ Regular ☐ Malo
 Diagnostico: ☐ Cambiar ☐ Reparar ☐ No Requiere

Cargue
 Existe? ☐ Si ☐ No
 Estado? ☐ Bueno ☐ Regular ☐ Malo
☐ Grietas ☐ Partido ☐ Hundido
 Diagnostico: ☐ Cambiar ☐ Reparar ☐ No Requiere

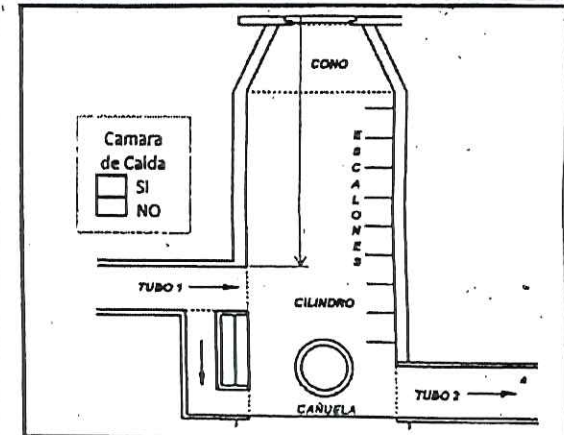
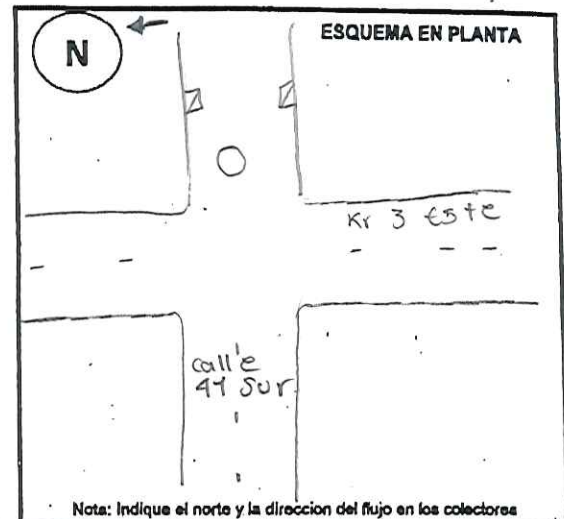
Cono
 Existe? ☐ Si ☐ No
 Estado? ☐ Bueno ☐ Regular ☐ Malo
☐ Grietas ☐ Partido ☐ Hundido
 Diagnostico: ☐ Cambiar ☐ Reparar ☐ No Requiere

Cilindro
 Material: ☐ Mamposteria ☐ Concreto ☐ GRP
 Estado? ☐ Bueno ☐ Regular ☐ Malo
☐ Grietas ☐ Partido ☐ Huecos
☐ Sin Pañete ☐ Otro Cual? _____
 Diagnostico: ☐ Cambiar ☐ Reparar ☐ No Requiere

Cañuela
 Estado? ☐ Bueno ☐ Regular ☐ Malo
☐ Sedimentada ☐ Desgastada ☐ Socavacion
 Diagnostico: ☐ Cambiar ☐ Reparar ☐ No Requiere

Escalones
 Existe? ☐ Si ☐ No
 Tipo Escalones: ☐ Escalones ☐ Ladrillos
 Estado? ☐ Bueno ☐ Regular ☐ Malo
☐ Dobladis ☐ Faltan ☐ Conoidos
 Diagnostico: ☐ Cambiar ☐ Reparar ☐ No Requiere

Estado Pozo
 Estado? ☐ Infiltracion ☐ Represado ☐ Con basura
☐ Raices ☐ Fuera de Servicio ☐ Lleno de tierra



No	Diámetro (m)	Profun. a clave (m)	Material
1			
2			
3			
4			
5			
6			
7			
8			

Observaciones: NO SE PUEDE INSPECCIONAR
tapa sellada
Se remplazo la tapa

Nombre de la fotos: 101-4393 A 101-4395



acueducto
AGUA, ALCANTARILLADO Y ASEO DE BOGOTÁ

Fecha: 09-08-2021 Consecutivo: 4
 Dirección: calle 47 sur con Kr 3 este
 Levanto: Wendy Alvarez payares
 Pozo Numero: CMP 130287
 Cota Rasante: _____
 Tipo Sistema: ☐ Aguas Lluvias ☐ Aguas Residuales ☐ Combinado
 Tipo de Pozo: ☐ Pozo ☐ Camara ☐ Alivio

Tapa
 Existe? ☐ Si ☐ No
 Tipo de Tapa: ☐ Ferrocemento ☐ Concreto ☐ Hierro sin Bisagra
☐ Hierro con bisagra ☐ Tapa Seguridad ☐ Tapa en fibra
 Estado? ☐ Bueno ☐ Regular ☐ Malo
 Diagnóstico: ☐ Cambiar ☐ Reparar ☐ No Requiere

Cargue
 Existe? ☐ Si ☐ No
 Estado? ☐ Bueno ☐ Regular ☐ Malo
☐ Grietas ☐ Partido ☐ Hundido
 Diagnóstico: ☐ Cambiar ☐ Reparar ☐ No Requiere

Cono
 Existe? ☐ Si ☐ No
 Estado? ☐ Bueno ☐ Regular ☐ Malo
☐ Grietas ☐ Partido ☐ Hundido
 Diagnóstico: ☐ Cambiar ☐ Reparar ☐ No Requiere

Cilindro
 Material: ☐ Mamposteria ☐ Concreto ☐ GRP
 Estado? ☐ Bueno ☐ Regular ☐ Malo
☐ Grietas ☐ Partido ☐ Huecos
☐ Sin Pañete ☐ Otro Cual? _____
 Diagnóstico: ☐ Cambiar ☐ Reparar ☐ No Requiere

Cañuela
 Estado? ☐ Bueno ☐ Regular ☐ Malo
☐ Sedimentada ☐ Desgastada ☐ Socavacion
 Diagnóstico: ☐ Cambiar ☐ Reparar ☐ No Requiere

Escalones
 Existe? ☐ Si ☐ No
 Tipo Escalones: ☐ Escalones ☐ Ladrillos
 Estado? ☐ Bueno ☐ Regular ☐ Malo
☐ Dobladros ☐ Fallan ☐ Corridos
 Diagnóstico: ☐ Cambiar ☐ Reparar ☐ No Requiere

Estado Pozo
 Estado? ☐ Infiltración ☐ Represado ☐ Con basura
☐ Raíces ☐ Fuera de Servicio ☐ Lleno de tierra

Nombre de la fotos: 101-4396 A 101-4398

FORMATO DE INSPECCION DE POZOS

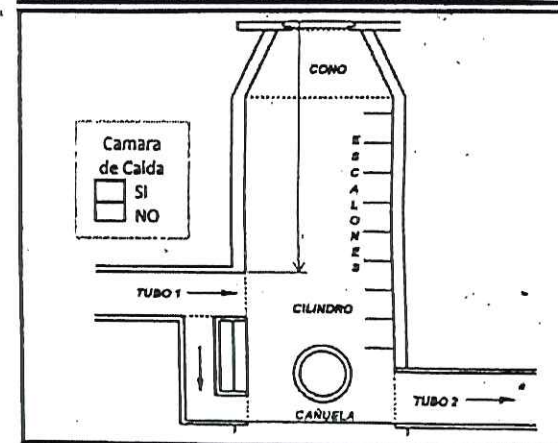
ESQUEMA EN PLANTA

N

calle 47 sur

Kr 3 este

Nota: Indique el norte y la dirección del flujo en los colectores



No	Diámetro (m)	Profun. a clave (m)	Material
1			
2			
3			
4			
5			
6			
7			
8			

Observaciones: no se puede inspeccionar
tapa sellada

FORMATO DE INSPECCION DE POZOS

Fecha: 09-08-2021 Consecutivo: 5
 Dirección: calle 40A sur con Kr 3 este
 Levanto: Wendy Alvarez Payares
 Pozo Numero: CMP 130236A
 Cota Rasante: _____
 Tipo Sistema: ☐ Aguas Lluvias ☒ Aguas Residuales ☐ Combinado
 Tipo de Pozo: ☒ Pozo ☐ Camara ☐ Alivio

Tapa
 Existe? ☒ Si ☐ No
 Tipo de Tapa: ☐ Ferrocemento ☒ Concreto ☐ Hierro sin bisagra
☐ Hierro con bisagra ☐ Tapa Seguridad ☐ Tapa en fibra
 Estado? ☒ Bueno ☐ Regular ☐ Malo
 Diagnostico: ☐ Cambiar ☐ Reparar ☒ No Requiere

Cargue
 Existe? ☒ Si ☐ No
 Estado? ☒ Bueno ☐ Regular ☐ Malo
☐ Grietas ☐ Partido ☐ Hundido
 Diagnostico: ☐ Cambiar ☐ Reparar ☒ No Requiere

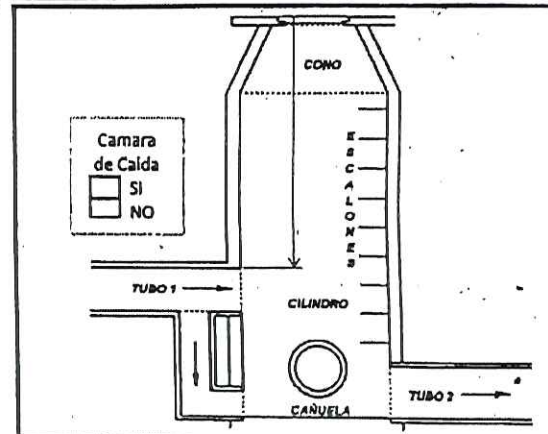
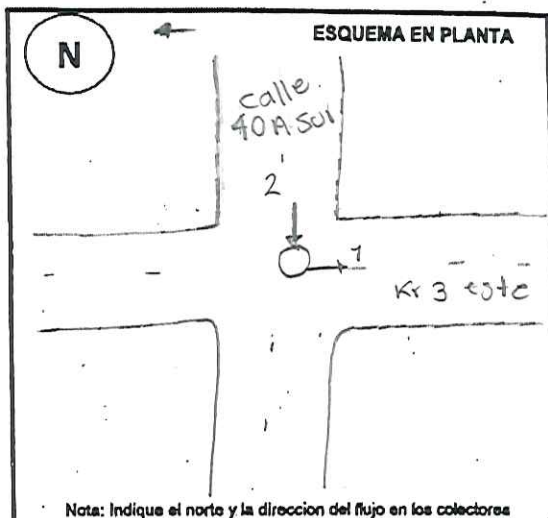
Cono
 Existe? ☐ Si ☒ No
 Estado? ☐ Bueno ☐ Regular ☐ Malo
☐ Grietas ☐ Partido ☐ Hundido
 Diagnostico: ☐ Cambiar ☐ Reparar ☐ No Requiere

Cilindro
 Material: ☒ Mamposteria ☐ Concreto ☐ GRP
 Estado? ☒ Bueno ☐ Regular ☐ Malo
☒ Grietas ☐ Partido ☐ Huecos
☒ Sin Pañete ☐ Otro Cual? _____
 Diagnostico: ☐ Cambiar ☐ Reparar ☒ No Requiere

Cañuela
 Estado? ☒ Bueno ☐ Regular ☐ Malo
☐ Sedimentada ☐ Desgastada ☐ Socavacion
 Diagnostico: ☐ Cambiar ☐ Reparar ☒ No Requiere

Escalones
 Existe? ☒ Si ☐ No
 Tipo Escalones: ☒ Escalones ☐ Ladrillos
 Estado? ☐ Bueno ☒ Regular ☐ Malo
☐ Dobladillos ☐ Faltan ☒ Corridos
 Diagnostico: ☐ Cambiar ☐ Reparar ☐ No Requiere

Estado Pozo
 Estado? ☐ Infiltracion ☐ Represado ☐ Con basura
☐ Raices ☐ Fuera de Servicio ☐ Lleno de tierra



No	Diámetro (m)	Profun. a clave (m)	Material
1	12"	1.50	griess
2	12"	1.58	griess
3			
4			
5			
6			
7			
8			

Observaciones: _____

Nombre de la fotos: 101-4399 A 101-4402

Fecha: 09-08-2021 Consecutivo: 6
 Direccion: Calle 40A sur con K 3 Este
 Levanto: Wendy Alvarez Payares
 Pozo Numero: CMP130236 B
 Cota Rasante: _____
 Tipo Sistema: ☐ Aguas Lluvias ☐ Aguas Residuales ☒ Combinado
 Tipo de Pozo: ☒ Pozo ☐ Camara ☐ Alivio

Tapa
 Existe? ☒ Si ☐ No
 Tipo de Tapa: ☐ Ferrocemento ☒ Concreto ☐ Hierro sin Bisagra
☐ Hierro con bisagra ☐ Tapa Seguridad ☐ Tapa en fibra
 Estado? ☒ Bueno ☐ Regular ☐ Malo
 Diagnostico: ☐ Cambiar ☐ Reparar ☒ No Requiere

Cargue
 Existe? ☒ Si ☐ No
 Estado? ☒ Bueno ☐ Regular ☐ Malo
☐ Grietas ☐ Partido ☐ Hundido
 Diagnostico: ☐ Cambiar ☐ Reparar ☒ No Requiere

Cono
 Existe? ☐ Si ☒ No
 Estado? ☐ Bueno ☐ Regular ☐ Malo
☐ Grietas ☐ Partido ☐ Hundido
 Diagnostico: ☐ Cambiar ☐ Reparar ☐ No Requiere

Cilindro
 Material: ☒ Mamposteria ☐ Concreto ☐ GRP
 Estado? ☒ Bueno ☐ Regular ☐ Malo
☐ Grietas ☐ Partido ☐ Huecos
☒ Sin Pañete ☐ Otro Cual? _____
 Diagnostico: ☐ Cambiar ☐ Reparar ☒ No Requiere

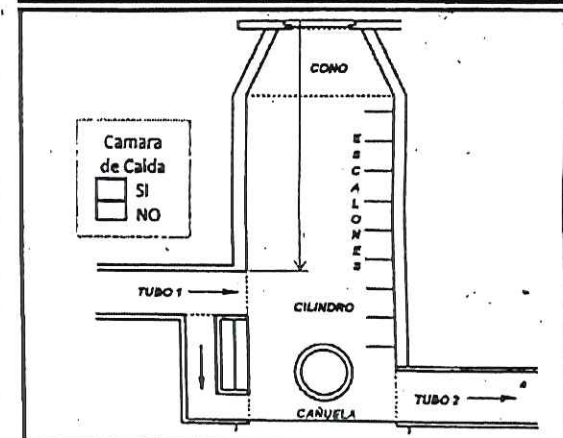
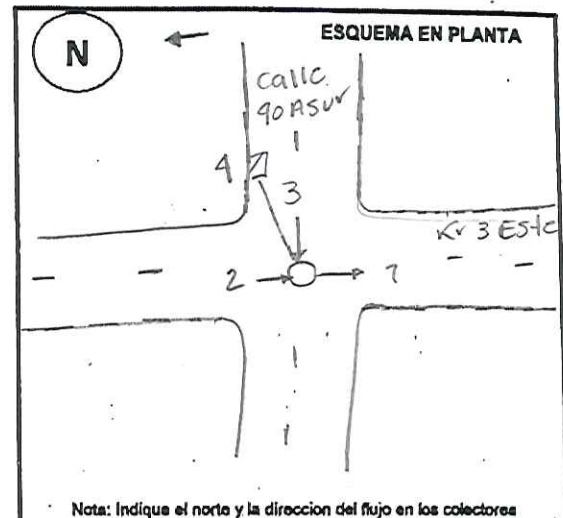
Cañuela
 Estado? ☒ Bueno ☐ Regular ☐ Malo
☐ Sedimentada ☐ Desgastada ☐ Socavacion
 Diagnostico: ☐ Cambiar ☐ Reparar ☒ No Requiere

Escalones
 Existe? ☒ Si ☐ No
 Tipo Escalones: ☒ Escalones ☐ Ladrillos
 Estado? ☒ Bueno ☐ Regular ☐ Malo
☐ Dobladros ☐ Fallan ☐ Corridos
 Diagnostico: ☐ Cambiar ☐ Reparar ☒ No Requiere

Estado Pozo
 Estado? ☐ Infiltracion ☐ Represado ☐ Con basura
☐ Raíces ☐ Fuera de Servicio ☐ Lleno de tierra

Nombre de la foto: 101-4403 A 101-4406

FORMATO DE INSPECCION DE POZOS



No	Diámetro (m)	Profun. a clave (m)	Material
1	12"	1.24	gicss
2	4"	1.37	gicss
3	12"	1.17	gicss
4	8"	0.61	gicss
5			
6			
7			
8			

Observaciones: _____

FORMATO DE INSPECCION DE POZOS

Fecha: 09-08-2021 Consecutivo: 7
 Direccion: Calle 40a Sur # 3-29 Este
 Levanto: Wendy Alvarez Payares
 Pozo Numero: CMP 130 236
 Cota Rasante: 2725.84

Tipo Sistema: ☐ Aguas Lluvias ☒ Aguas Residuales ☐ Combinado
 Tipo de Pozo: ☒ Pozo ☐ Camara ☐ Alivio

Tapa
 Existe? ☒ Si ☐ No
 Tipo de Tapa: ☐ Ferrocemento ☒ Concreto ☐ Hierro sin Bisagra
☐ Hierro con bisagra ☐ Tapa Seguridad ☐ Tapa en fibra
 Estado? ☒ Bueno ☐ Regular ☐ Malo
 Diagnostico: ☐ Cambiar ☐ Reparar ☒ No Requiere

Cargue
 Existe? ☒ Si ☐ No
 Estado? ☒ Bueno ☐ Regular ☐ Malo
☐ Grietas ☐ Partido ☐ Hundido
 Diagnostico: ☐ Cambiar ☐ Reparar ☒ No Requiere

Cono
 Existe? ☐ Si ☐ No
 Estado? ☐ Bueno ☐ Regular ☐ Malo
☐ Grietas ☐ Partido ☐ Hundido
 Diagnostico: ☐ Cambiar ☐ Reparar ☐ No Requiere

Cilindro
 Material: ☒ Mamposteria ☐ Concreto ☐ GRP
 Estado? ☒ Bueno ☐ Regular ☐ Malo
☒ Grietas ☐ Partido ☐ Huecos
☒ Sin Pañete ☐ Otro Cual?
 Diagnostico: ☐ Cambiar ☐ Reparar ☐ No Requiere

Cañuela
 Estado? ☐ Bueno ☒ Regular ☐ Malo
☐ Sedimentada ☒ Desgastada ☐ Socavacion
 Diagnostico: ☐ Cambiar ☐ Reparar ☐ No Requiere

Escalones
 Existe? ☒ Si ☐ No
 Tipo Escalones: ☒ Escalones ☐ Ladrillos
 Estado? ☐ Bueno ☐ Regular ☒ Malo
☐ Dobladros ☐ Fallan ☒ Corridos
 Diagnostico: ☒ Cambiar ☐ Reparar ☐ No Requiere

Estado Pozo
 Estado? ☐ Infiltracion ☐ Represado ☐ Con basura
☐ Raices ☐ Fuera de Servicio ☐ Lleno de tierra

ESQUEMA EN PLANTA

N

calle 40a S

Kv 3a E

2 3

7

Nota: Indique el norte y la direccion del flujo en los colectores

Camara de Calda

SI NO

TUBO 1

CILINDRO

CAÑUELA

TUBO 2

No	Diámetro (m)	Profun. a clave (m)	Material
1	12"	2.46	g.c.s.s
2	8"	2.40	g.c.s.s
3	12"	1.22	g.c.s.s
4			
5			
6			
7			
8			

Observaciones:

Nombre de la foto: 101-4907 A 101-4910

FORMATO DE INSPECCION DE POZOS

Fecha: 09-08-2021 Consecutivo: 8
 Direccion: Calle 40 Sur # 2-82E
 Levanto: Wendy Alvarez Payares
 Pozo Numero: CMP 130160 A
 Cota Rasante: _____
 Tipo Sistema: ☐ Aguas Lluvias ☒ Aguas Residuales ☐ Combinado
 Tipo de Pozo: ☒ Pozo ☐ Camara ☐ Alivio

Tapa
 Existe? ☒ Si ☐ No
 Tipo de Tapa: ☐ Ferrocemento ☒ Concreto ☐ Hierro sin Bisagra
☐ Hierro con bisagra ☐ Tapa Seguridad ☐ Tapa en fibra
 Estado? ☒ Bueno ☐ Regular ☐ Malo
 Diagnostico: ☐ Cambiar ☐ Reparar ☒ No Requiere

Cargue
 Existe? ☒ Si ☐ No
 Estado? ☒ Bueno ☐ Regular ☐ Malo
☐ Grietas ☐ Partido ☐ Hundido
 Diagnostico: ☐ Cambiar ☐ Reparar ☒ No Requiere

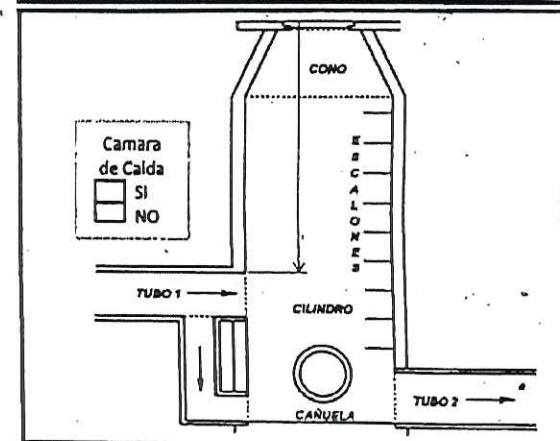
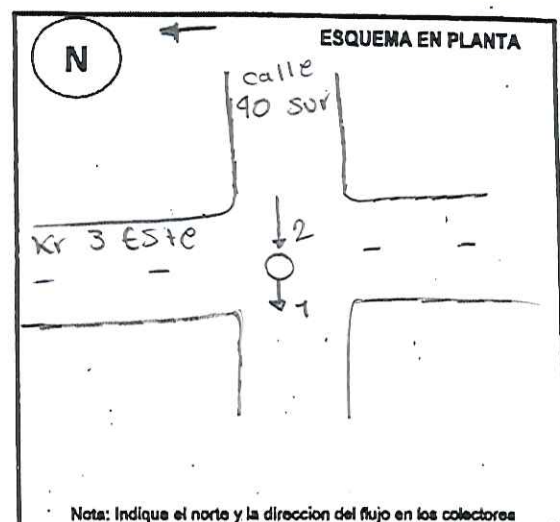
Cono
 Existe? ☐ Si ☒ No
 Estado? ☐ Bueno ☐ Regular ☐ Malo
☐ Grietas ☐ Partido ☐ Hundido
 Diagnostico: ☐ Cambiar ☐ Reparar ☐ No Requiere

Cilindro
 Material: ☒ Mamposteria ☐ Concreto ☐ GRP
 Estado? ☐ Bueno ☒ Regular ☐ Malo
☐ Grietas ☐ Partido ☐ Huecos
☒ Sin Pañete ☐ Otro Cual? _____
 Diagnostico: ☐ Cambiar ☐ Reparar ☐ No Requiere

Cañuela
 Estado? ☐ Bueno ☐ Regular ☒ Malo
☒ Sedimentada ☐ Desgastada ☐ Socavacion
 Diagnostico: ☒ Cambiar ☐ Reparar ☐ No Requiere

Escalones
 Existe? ☒ Si ☐ No
 Tipo Escalones: ☒ Escalones ☐ Ladrillos
 Estado? ☐ Bueno ☐ Regular ☒ Malo
☐ Dobladados ☐ Fallan ☒ Corroidos
 Diagnostico: ☒ Cambiar ☐ Reparar ☐ No Requiere

Estado Pozo
 Estado? ☐ Infiltracion ☐ Represado ☐ Con basura
☐ Raíces ☐ Fuera de Servicio ☐ Lleno de tierra



No	Diámetro (m)	Profun. a clave (m)	Material
1	8"	1.67	griess
2	8"	7.54	griess
3			
4			
5			
6			
7			
8			

Observaciones: _____

Nombre de la fotos: 101-9911 A 101-9914



acueducto
AGUA, ALCANTARILLADO Y ASEO DE BOGOTÁ

FORMATO DE INSPECCION DE POZOS

Fecha: 09-08-2021 Consecutivo: 9
Direccion: Calle 40 Sur #3-22 Este
Levanto: Wendy Alvaict Payares
Pozo Numero: CMP 130160
Cota Rasante: 2327.06
Tipo Sistema: ☐ Aguas Lluvias ☒ Aguas Residuales ☐ Combinado
Tipo de Pozo: ☒ Pozo ☐ Camara ☐ Alivio

Tapa
Existe? ☒ Si ☐ No
Tipo de Tapa: ☐ Ferrocemento ☒ Concreto ☐ Hierro sin Bisagra
☐ Hierro con bisagra ☐ Tapa Seguridad ☐ Tapa en fibra
Estado? ☒ Bueno ☐ Regular ☐ Malo
Diagnostico: ☐ Cambiar ☐ Reparar ☒ No Requiere

Cargue
Existe? ☒ Si ☐ No
Estado? ☒ Bueno ☐ Regular ☐ Malo
☐ Grietas ☐ Partido ☐ Hundido
Diagnostico: ☐ Cambiar ☐ Reparar ☒ No Requiere

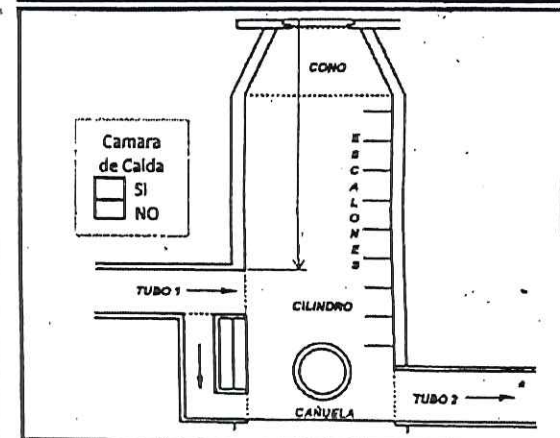
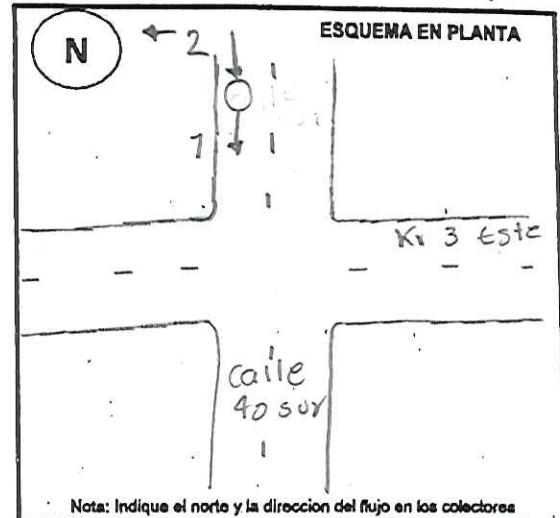
Cono
Existe? ☐ Si ☒ No
Estado? ☐ Bueno ☐ Regular ☐ Malo
☐ Grietas ☐ Partido ☐ Hundido
Diagnostico: ☐ Cambiar ☐ Reparar ☐ No Requiere

Cilindro
Material: ☒ Mamposteria ☐ Concreto ☐ GRP
Estado? ☒ Bueno ☐ Regular ☐ Malo
☐ Grietas ☐ Partido ☐ Huecos
☐ Sin Pañete ☐ Otro Cual?
Diagnostico: ☐ Cambiar ☐ Reparar ☒ No Requiere

Cañuela
Estado? ☒ Bueno ☐ Regular ☐ Malo
☐ Sedimentada ☐ Desgastada ☐ Socavacion
Diagnostico: ☐ Cambiar ☐ Reparar ☒ No Requiere

Escalones
Existe? ☒ Si ☐ No
Tipo Escalones: ☒ Escalones ☐ Ladrillos
Estado? ☐ Bueno ☒ Regular ☐ Malo
☐ Doblados ☐ Fallan ☒ Corroidos
Diagnostico: ☐ Cambiar ☐ Reparar ☐ No Requiere

Estado Pozo
Estado? ☐ Infiltracion ☐ Represado ☐ Con basura
☐ Raices ☐ Fuera de Servicio ☐ Lleno de tierra



No	Díámetro (m)	Profun. a clave (m)	Material
1	8"	1.70	griess
2	8"	1.62	griess
3			
4			
5			
6			
7			
8			

Observaciones:

Nombre de la fotos: 101-4915 y 101-4918

9

Fecha: 09-08-2021 Consecutivo: 10
 Dirección: Calle 40 Sur # 3-62 este
 Levanto: Wendy Alvarez Payares
 Pozo Numero: CMP 130 128 A
 Cota Rasante: 2728.91

Tipo Sistema: ☐ Aguas Lluvias ☐ Aguas Residuales ☒ Combinado
 Tipo de Pozo: ☒ Pozo ☐ Cámara ☐ Alivio

Tapa
 Existe? ☒ Si ☐ No
 Tipo de Tapa: ☐ Ferrocemento ☒ Concreto ☐ Hierro sin Bisagra
☐ Hierro con bisagra ☐ Tapa Seguridad ☐ Tapa en fibra
 Estado? ☒ Bueno ☐ Regular ☐ Malo
 Diagnostico: ☐ Cambiar ☐ Reparar ☒ No Requiere

Cargue
 Existe? ☒ Si ☐ No
 Estado? ☒ Bueno ☐ Regular ☐ Malo
☐ Grietas ☐ Partido ☐ Hundido
 Diagnostico: ☐ Cambiar ☐ Reparar ☒ No Requiere

Cono
 Existe? ☐ Si ☒ No
 Estado? ☐ Bueno ☐ Regular ☐ Malo
☐ Grietas ☐ Partido ☐ Hundido
 Diagnostico: ☐ Cambiar ☐ Reparar ☐ No Requiere

Cilindro
 Material: ☒ Mampostería ☐ Concreto ☐ GRP
 Estado? ☒ Bueno ☐ Regular ☐ Malo
☐ Grietas ☐ Partido ☐ Huecos
☒ Sin Pañete ☐ Otro Cual?
 Diagnostico: ☐ Cambiar ☐ Reparar ☒ No Requiere

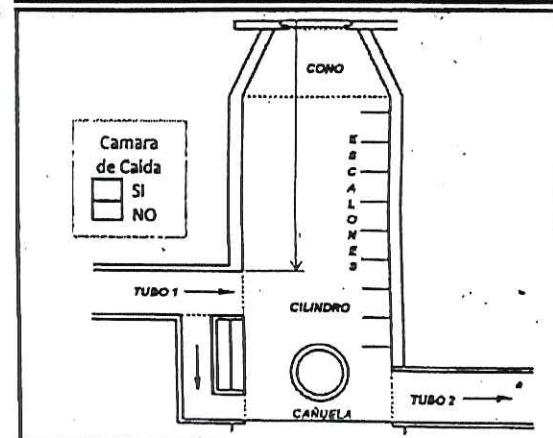
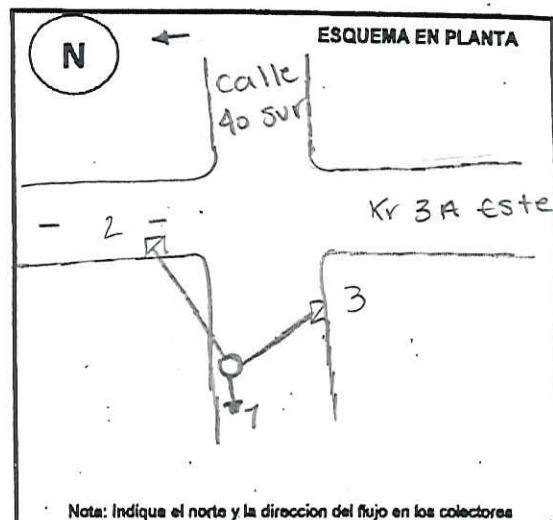
Cañuela
 Estado? ☒ Bueno ☐ Regular ☐ Malo
☐ Sedimentada ☐ Desgastada ☐ Socavacion
 Diagnostico: ☐ Cambiar ☐ Reparar ☒ No Requiere

Escalones
 Existe? ☒ Si ☐ No
 Tipo Escalones: ☒ Escalones ☐ Ladrillos
 Estado? ☐ Bueno ☒ Regular ☐ Malo
☐ Dobladros ☐ Faltan ☒ Corridos
 Diagnostico: ☐ Cambiar ☐ Reparar ☐ No Requiere

Estado Pozo
 Estado? ☐ Infiltración ☐ Represado ☐ Con basura
☐ Raíces ☐ Fuera de Servicio ☐ Lleno de tierra


Nombre de la fotos: 101-4419 A 101-4422

FORMATO DE INSPECCION DE POZOS



No	Diámetro (m)	Profun. a clave (m)	Material
1	8"	7.56	gres
2		0.68	gres
3	8"	7.00	PVC
4			
5			
6			
7			
8			

Observaciones: Tubería #2 fuera de servicio



acueducto
AGUA, ALCANTARILLADO Y ASEO DE BOGOTÁ

FORMATO DE INSPECCION DE POZOS

Fecha: 09-08-2021 Consecutivo: 11
 Direccion: Calle 40 Sur con Kr 3A Este
 Levanto: Wendy Alvarez Payares
 Pozo Numero: CMP 130 178
 Cota Rasante: 2729.19

Tipo Sistema: ☐ Aguas Lluvias ☒ Aguas Residuales ☐ Combinado
 Tipo de Pozo: ☒ Pozo ☐ Camara ☐ Alivio

Tapa
 Existe? ☒ Si ☐ No
 Tipo de Tapa: ☐ Ferrocemento ☒ Concreto ☐ Hierro sin Bisagra
☐ Hierro con bisagra ☐ Tapa Seguridad ☐ Tapa en fibra
 Estado? ☒ Bueno ☐ Regular ☐ Malo
 Diagnostico: ☐ Cambiar ☐ Reparar ☒ No Requiere

Cargue
 Existe? ☒ Si ☐ No
 Estado? ☒ Bueno ☐ Regular ☐ Malo
☐ Grietas ☐ Partido ☐ Hundido
 Diagnostico: ☐ Cambiar ☐ Reparar ☒ No Requiere

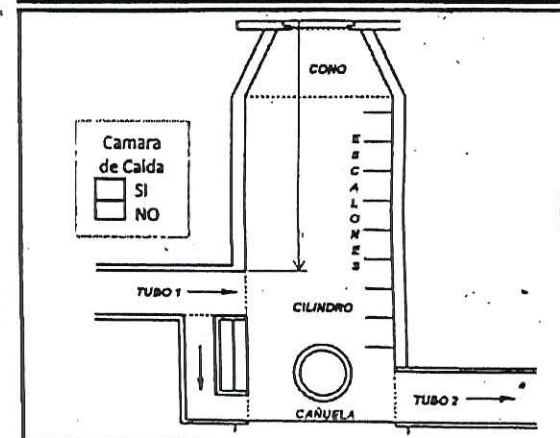
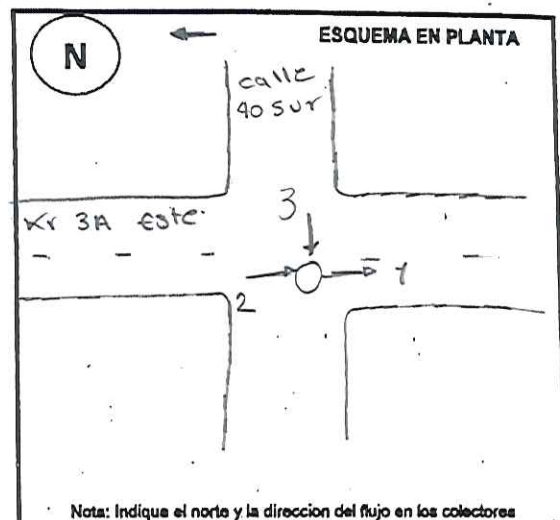
Cono
 Existe? ☐ Si ☒ No
 Estado? ☐ Bueno ☐ Regular ☐ Malo
☐ Grietas ☐ Partido ☐ Hundido
 Diagnostico: ☐ Cambiar ☐ Reparar ☐ No Requiere

Cilindro
 Material: ☒ Mamposteria ☐ Concreto ☐ GRP
 Estado? ☐ Bueno ☒ Regular ☐ Malo
☒ Grietas ☐ Partido ☐ Huecos
☒ Sin Pañete ☐ Otro Cual?
 Diagnostico: ☐ Cambiar ☐ Reparar ☒ No Requiere

Cañuela
 Estado? ☒ Bueno ☐ Regular ☐ Malo
☐ Sedimentada ☐ Desgastada ☐ Socavacion
 Diagnostico: ☐ Cambiar ☐ Reparar ☒ No Requiere

Escalones
 Existe? ☒ Si ☐ No
 Tipo Escalones: ☒ Escalones ☐ Ladrillos
 Estado? ☐ Bueno ☐ Regular ☒ Malo
☐ Dobladis ☒ Faltan ☒ Corridos
 Diagnostico: ☒ Cambiar ☐ Reparar ☐ No Requiere

Estado Pozo
 Estado? ☐ Infiltracion ☐ Represado ☐ Con basura
☐ Raices ☐ Fuera de Servicio ☐ Lleno de tierra



No	Diámetro (m)	Profun. a clave (m)	Materia
1	12"	7.30	gress
2	12"	7.34	gress
3	8"	7.24	gress
4			
5			
6			
7			
8			

Observaciones: _____

Nombre de la fotos: 101-4423 A 101-4426

FORMATO DE INSPECCION DE POZOS

Fecha: 09-08-2021 Consecutivo: 12
 Direccion: calle 40 sur con Kr 3a este
 Levanto: Wendy Alvarez Payares
 Pozo Numero: PMP78745
 Cota Rasante: 2729.31

Tipo Sistema: ☒ Aguas Lluvias ☐ Aguas Residuales ☐ Combinado
 Tipo de Pozo: ☒ Pozo ☐ Camara ☐ Alivio

Tapa
 Existe? ☒ Si ☐ No
 Tipo de Tapa: ☐ Ferrocemento ☒ Concreto ☐ Hierro sin Bisagra
☐ Hierro con bisagra ☐ Tapa Seguridad ☐ Tapa en fibra
 Estado? ☒ Bueno ☐ Regular ☐ Malo
 Diagnostico: ☐ Cambiar ☐ Reparar ☒ No Requiere

Cargue
 Existe? ☒ Si ☐ No
 Estado? ☒ Bueno ☐ Regular ☐ Malo
☐ Grietas ☐ Partido ☐ Hundido
 Diagnostico: ☐ Cambiar ☐ Reparar ☒ No Requiere

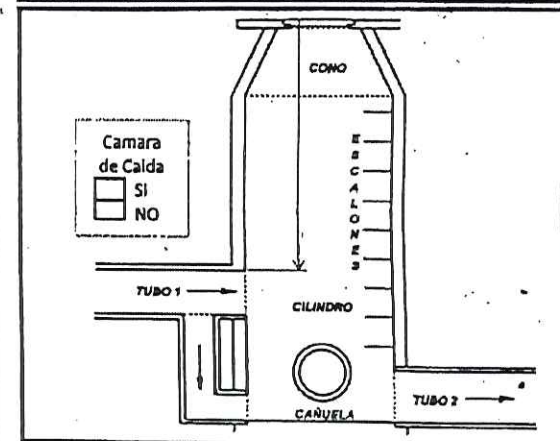
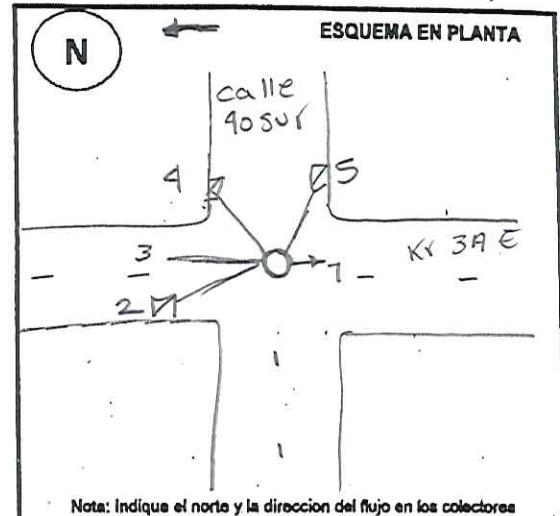
Cono
 Existe? ☐ Si ☒ No
 Estado? ☐ Bueno ☐ Regular ☐ Malo
☐ Grietas ☐ Partido ☐ Hundido
 Diagnostico: ☐ Cambiar ☐ Reparar ☐ No Requiere

Cilindro
 Material: ☒ Mamposteria ☐ Concreto ☐ GRP
 Estado? ☒ Bueno ☐ Regular ☐ Malo
☐ Grietas ☐ Partido ☐ Huecos
☐ Sin Pañete ☐ Otro Cual?
 Diagnostico: ☐ Cambiar ☐ Reparar ☒ No Requiere

Cañuela
 Estado? ☐ Bueno ☒ Regular ☐ Malo
☒ Sedimentada ☐ Desgastada ☐ Socavacion
 Diagnostico: ☐ Cambiar ☐ Reparar ☐ No Requiere

Escalones
 Existe? ☒ Si ☐ No
 Tipo Escalones: ☒ Escalones ☐ Ladrillos
 Estado? ☒ Bueno ☐ Regular ☐ Malo
☐ Dobladros ☐ Faltan ☐ Corridos
 Diagnostico: ☐ Cambiar ☐ Reparar ☒ No Requiere

Estado Pozo
 Estado? ☐ Infiltracion ☐ Represado ☐ Con basura
☐ Ralces ☐ Fuera de Servicio ☐ Lleno de tierra



No	Diámetro (m)	Profun. a clave (m)	Material
1	12"	0.90	Concreto
2	8"	0.66	gicss.
3	8"	0.9	concreto
4	8"	0.55	gicss
5	8"	0.60	gicss
6			
7			
8			

Observaciones: _____

Nombre de la fotos: 101-4429 A 161-4430



INSPECCIÓN DE SUMIDEROS

acueducto Fecha Inspección 09-08-2021

Dir. Antigua

Dir. Nueva calle 40 sur con Kr 3A este

id_sig: PSR 113225

Costado NO RTE

Inspector Wendy Alvarez

Barrio La Victoria

Calzada mixta

1. CONSTRUCCION Y ESTADO DE LA REJILLA Y TAPA DEL SUMIDERO

Tipo de sumidero:	Transversal	<input type="checkbox"/>	Material de la rejilla:	Concreto	<input checked="" type="checkbox"/>
	Lateral	<input type="checkbox"/>		Hierro	<input type="checkbox"/>
	Convencional	<input checked="" type="checkbox"/>		Otro	<input type="checkbox"/>
Tamaño Rejilla(cm):	45x85	<input checked="" type="checkbox"/>	Condición estructural de la Rejilla:	Buena	<input type="checkbox"/>
	70x35	<input type="checkbox"/>		Fracturada	<input type="checkbox"/>
	90x35	<input type="checkbox"/>		Desportillada	<input checked="" type="checkbox"/>
	150x50	<input type="checkbox"/>		Rota	<input type="checkbox"/>
Longitud Abertura Lateral(cm):	100	<input type="checkbox"/>	Condición Tapa de Acceso:	Buena	<input type="checkbox"/>
	150	<input type="checkbox"/>		Fracturada	<input type="checkbox"/>
	200	<input type="checkbox"/>		Desportillada	<input type="checkbox"/>
	250	<input type="checkbox"/>		Rota	<input type="checkbox"/>
				Ausente	<input type="checkbox"/>

2. CONSTRUCCION Y ESTADO DEL SUMIDERO

Reparación requerida:	Ninguna	<input type="checkbox"/>	Estado de la vía:	Pavimentada	<input checked="" type="checkbox"/>
	Muro	<input type="checkbox"/>		Sin Pavim.	<input type="checkbox"/>
	Marco	<input checked="" type="checkbox"/>			
	Otra:	<input type="checkbox"/>			

3. CONDICIONES DE SERVICIO

Estado de Obstrucción. Nivel de sedimentación dentro del sumidero	1/4	<input type="checkbox"/>	Rejilla colmatada	1/4	<input type="checkbox"/>
	1/2	<input type="checkbox"/>		1/2	<input type="checkbox"/>
	3/4	<input type="checkbox"/>		3/4	<input type="checkbox"/>
	Total	<input checked="" type="checkbox"/>		Total	<input checked="" type="checkbox"/>
Presencia de Olores:	Si	<input type="checkbox"/>	No	<input type="checkbox"/>	

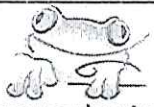
Comentarios adicionales o trabajo urgente requerido

- sumidero doble rejilla
- sumidero colmatado, se requiere limpieza
- profunda 0.45 m

Wendy Alvarez P.

Firma Inspector

101-4431 A 101-4433



INSPECCIÓN DE SUMIDEROS

acueducto Fecha Inspección 09-08-2021

Dir. Antigua

Dir. Nuevacalle 40 sur con Kr 3A este

id_sig: PSR 113226

Costado SUR

Inspector Wendy Alvarez

Barrio La Victoria

Calzada mixta

1. CONSTRUCCION Y ESTADO DE LA REJILLA Y TAPA DEL SUMIDERO

Tipo de sumidero:	Transversal	<input type="checkbox"/>	Material de la rejilla:	Concreto	<input checked="" type="checkbox"/>
	Lateral	<input type="checkbox"/>		Hierro	<input type="checkbox"/>
	Convencional	<input checked="" type="checkbox"/>		Otro	<input type="checkbox"/>
Tamaño Rejilla(cm):	45x85	<input checked="" type="checkbox"/>	Condición estructural de la Rejilla:	Buena	<input type="checkbox"/>
	70x35	<input type="checkbox"/>		Fracturada	<input checked="" type="checkbox"/>
	90x35	<input type="checkbox"/>		Desportillada	<input type="checkbox"/>
	150x50	<input type="checkbox"/>		Rota	<input type="checkbox"/>
Longitud Abertura Lateral(cm):	100	<input type="checkbox"/>	Condición Tapa de Acceso:	Buena	<input type="checkbox"/>
	150	<input type="checkbox"/>		Fracturada	<input type="checkbox"/>
	200	<input type="checkbox"/>		Desportillada	<input type="checkbox"/>
	250	<input type="checkbox"/>		Rota	<input type="checkbox"/>
				Ausente	<input type="checkbox"/>

2. CONSTRUCCION Y ESTADO DEL SUMIDERO

Reparación requerida:	Ninguna	<input type="checkbox"/>	Estado de la vía:	Pavimentada	<input checked="" type="checkbox"/>
	Muro	<input type="checkbox"/>		Sin Pavim.	<input type="checkbox"/>
	Marco	<input checked="" type="checkbox"/>			
	Otra:	<input type="checkbox"/>			

3. CONDICIONES DE SERVICIO

Estado de Obstrucción. Nivel de sedimentación dentro del sumidero	1/4	<input type="checkbox"/>	Rejilla colmatada	1/4	<input type="checkbox"/>
	1/2	<input type="checkbox"/>		1/2	<input type="checkbox"/>
	3/4	<input checked="" type="checkbox"/>		3/4	<input checked="" type="checkbox"/>
	Total	<input type="checkbox"/>		Total	<input type="checkbox"/>
Presencia de Olores:	Si	<input type="checkbox"/>	No	<input type="checkbox"/>	

Comentarios adicionales o trabajo urgente requerido

sumidero doble rejilla

sumidero colmatado, requiere limpieza

Tubería de 8" - gress - clave 0.30m

Wendy Alvarez P.

Firma Inspector

101-4434 A 101-4436



INSPECCIÓN DE SUMIDEROS

acueducto Fecha Inspección 09-08-2021

Dir. Antigua

Dir. Nueva

id_sig: PSR 113227

Costado ORIENTE

Inspector wendy ALVAREZ

Barrio la victoria

Calzada mixta

1. CONSTRUCCION Y ESTADO DE LA REJILLA Y TAPA DEL SUMIDERO

Tipo de sumidero:	Transversal	<input type="checkbox"/>	Material de la rejilla:	Concreto	<input checked="" type="checkbox"/>
	Lateral	<input type="checkbox"/>		Hierro	<input type="checkbox"/>
	Convencional	<input checked="" type="checkbox"/>		Otro	<input type="checkbox"/>
Tamaño Rejilla(cm):	45x85	<input checked="" type="checkbox"/>	Condición estructural de la Rejilla:	Buena	<input checked="" type="checkbox"/>
	70x35	<input type="checkbox"/>		Fracturada	<input type="checkbox"/>
	90x35	<input type="checkbox"/>		Desportillada	<input type="checkbox"/>
	150x50	<input type="checkbox"/>		Rota	<input type="checkbox"/>
		Ausente		<input type="checkbox"/>	
Longitud Abertura Lateral(cm):	100	<input type="checkbox"/>	Condición Tapa de Acceso:	Buena	<input type="checkbox"/>
	150	<input type="checkbox"/>		Fracturada	<input type="checkbox"/>
	200	<input type="checkbox"/>		Desportillada	<input type="checkbox"/>
	250	<input type="checkbox"/>		Rota	<input type="checkbox"/>
		Ausente		<input type="checkbox"/>	

2. CONSTRUCCION Y ESTADO DEL SUMIDERO

Reparación requerida:	Ninguna	<input checked="" type="checkbox"/>	Estado de la vía:	Pavimentada	<input checked="" type="checkbox"/>
	Muro	<input type="checkbox"/>		Sin Pavim.	<input type="checkbox"/>
	Marco	<input type="checkbox"/>			
	Otra:	<input type="checkbox"/>			

3. CONDICIONES DE SERVICIO

Estado de Obstrucción. Nivel de sedimentación dentro del sumidero	1/4	<input type="checkbox"/>	Rejilla colmatada	1/4	<input type="checkbox"/>
	1/2	<input type="checkbox"/>		1/2	<input type="checkbox"/>
	3/4	<input type="checkbox"/>		3/4	<input type="checkbox"/>
	Total	<input checked="" type="checkbox"/>		Total	<input checked="" type="checkbox"/>
Presencia de Olores:	Si	<input type="checkbox"/>	No	<input type="checkbox"/>	

Comentarios adicionales o trabajo urgente requerido


Sumidero colmatado requiere limpieza

Profundidad 0.76m

wendy Alvarez P.

Firma Inspector

101-4437 - 101-4439



INSPECCIÓN DE SUMIDEROS

acueducto Fecha Inspección 09-08-2021

Dir. Antigua

Dir. Nueva calle 40 sur # 3-59 E

id_sig: PSR 113228

Costado SUR

Inspector Wendy Alvarez

Barrio la victoria

Calzada mixta

1. CONSTRUCCION Y ESTADO DE LA REJILLA Y TAPA DEL SUMIDERO

Tipo de sumidero:	Transversal	<input type="checkbox"/>	Material de la rejilla:	Concreto	<input checked="" type="checkbox"/>
	Lateral	<input type="checkbox"/>		Hierro	<input type="checkbox"/>
	Convencional	<input checked="" type="checkbox"/>		Otro	<input type="checkbox"/>
Tamaño Rejilla(cm):	45x85	<input checked="" type="checkbox"/>	Condición estructural de la Rejilla:	Buena	<input checked="" type="checkbox"/>
	70x35	<input type="checkbox"/>		Fracturada	<input type="checkbox"/>
	90x35	<input type="checkbox"/>		Desportillada	<input type="checkbox"/>
	150x50	<input type="checkbox"/>		Rota	<input type="checkbox"/>
				Ausente	<input type="checkbox"/>
Longitud Abertura Lateral(cm):	100	<input type="checkbox"/>	Condición Tapa de Acceso:	Buena	<input type="checkbox"/>
	150	<input type="checkbox"/>		Fracturada	<input type="checkbox"/>
	200	<input type="checkbox"/>		Desportillada	<input type="checkbox"/>
	250	<input type="checkbox"/>		Rota	<input type="checkbox"/>
				Ausente	<input type="checkbox"/>

2. CONSTRUCCION Y ESTADO DEL SUMIDERO

Reparación requerida:	Ninguna	<input checked="" type="checkbox"/>	Estado de la vía:	Pavimentada	<input checked="" type="checkbox"/>
	Muro	<input type="checkbox"/>		Sin Pavim.	<input type="checkbox"/>
	Marco	<input type="checkbox"/>			
	Otra:	<input type="checkbox"/>			

3. CONDICIONES DE SERVICIO

Estado de Obstrucción.	1/4	<input checked="" type="checkbox"/>	Rejilla colmatada	1/4	<input type="checkbox"/>
Nivel de sedimentación dentro del sumidero	1/2	<input type="checkbox"/>		1/2	<input type="checkbox"/>
	3/4	<input type="checkbox"/>		3/4	<input type="checkbox"/>
	Total	<input checked="" type="checkbox"/>		Total	<input checked="" type="checkbox"/>
Presencia de Olores:	Si	<input type="checkbox"/>	No	<input type="checkbox"/>	

Comentarios adicionales o trabajo urgente requerido

Tubería Ø 8" - PVC - cota clave 0.65m

Wendy Alvarez P

Firma Inspector



INSPECCIÓN DE SUMIDEROS

acueducto

Fecha Inspección 09-08-2021

Dir. Antigua

Dir. Nueva Kr 3a Este #39A - 33 Sur

id_sig: PSR 113229

 Costado occidente
 Inspector wendy Alvaraz
 Barrio la victoria
 Calzada mista

1. CONSTRUCCION Y ESTADO DE LA REJILLA Y TAPA DEL SUMIDERO

Tipo de sumidero:	Transversal	<input type="checkbox"/>	Material de la rejilla:	Concreto	<input checked="" type="checkbox"/>
	Lateral	<input type="checkbox"/>		Hierro	<input type="checkbox"/>
	Convencional	<input checked="" type="checkbox"/>		Otro	<input type="checkbox"/>
Tamaño Rejilla(cm):	45x85	<input checked="" type="checkbox"/>	Condición estructural de la Rejilla:	Buena	<input checked="" type="checkbox"/>
	70x35	<input type="checkbox"/>		Fracturada	<input type="checkbox"/>
	90x35	<input type="checkbox"/>		Desportillada	<input type="checkbox"/>
	150x50	<input type="checkbox"/>		Rota	<input type="checkbox"/>
				Ausente	<input type="checkbox"/>
Longitud Abertura Lateral(cm):	100	<input type="checkbox"/>	Condición Tapa de Acceso:	Buena	<input type="checkbox"/>
	150	<input type="checkbox"/>		Fracturada	<input type="checkbox"/>
	200	<input type="checkbox"/>		Desportillada	<input type="checkbox"/>
	250	<input type="checkbox"/>		Rota	<input type="checkbox"/>
				Ausente	<input type="checkbox"/>

2. CONSTRUCCION Y ESTADO DEL SUMIDERO

Reparación requerida:	Ninguna	<input type="checkbox"/>	Estado de la vía:	Pavimentada	<input type="checkbox"/>
	Muro	<input type="checkbox"/>		Sin Pavim.	<input type="checkbox"/>
	Marco	<input type="checkbox"/>			
	Otra:	<input type="checkbox"/>			

3. CONDICIONES DE SERVICIO

Estado de Obstrucción. Nivel de sedimentación dentro del sumidero	1/4	<input type="checkbox"/>	Rejilla colmatada	1/4	<input checked="" type="checkbox"/>
	1/2	<input type="checkbox"/>		1/2	<input type="checkbox"/>
	3/4	<input checked="" type="checkbox"/>		3/4	<input type="checkbox"/>
	Total	<input type="checkbox"/>		Total	<input type="checkbox"/>
Presencia de Olores:	Si	<input type="checkbox"/>	No	<input checked="" type="checkbox"/>	

Comentarios adicionales o trabajo urgente requerido

sumidero colmatado, requiere limpieza
profundidad 7.00 m
wendy Alvaraz P.

Firma Inspector

101-9445 A 101-9448

FORMATO DE INSPECCION DE POZOS

Fecha: 09-08-2021 Consecutivo: 18
 Direccion: Km 3C este con calle 40 sur
 Levanto: Wendy Alvarez Payares
 Pozo Numero: CMP 130234
 Cota Rasante: 7740.29
 Tipo Sistema: ☐ Aguas Lluvias ☒ Aguas Residuales ☐ Combinado
 Tipo de Pozo: ☒ Pozo ☐ Camara ☐ Alivio

Tapa
 Existe? ☒ Si ☐ No
 Tipo de Tapa: ☐ Ferrocemento ☒ Concreto ☐ Hierro sin Bisagra
☐ Hierro con bisagra ☐ Tapa Seguridad ☐ Tapa en fibra
 Estado? ☒ Bueno ☐ Regular ☐ Malo
 Diagnostico: ☐ Cambiar ☐ Reparar ☒ No Requiere

Cargue
 Existe? ☒ Si ☐ No
 Estado? ☒ Bueno ☐ Regular ☐ Malo
☐ Grietas ☐ Partido ☐ Hundido
 Diagnostico: ☐ Cambiar ☐ Reparar ☒ No Requiere

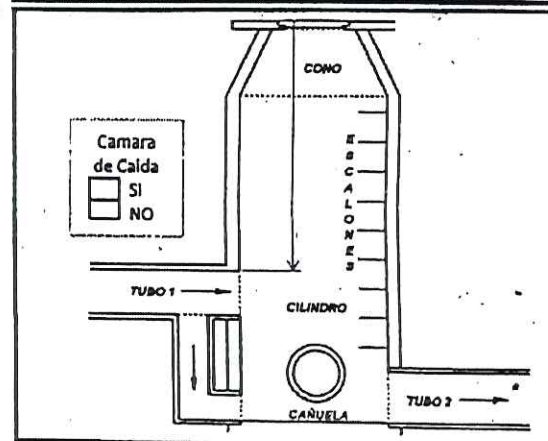
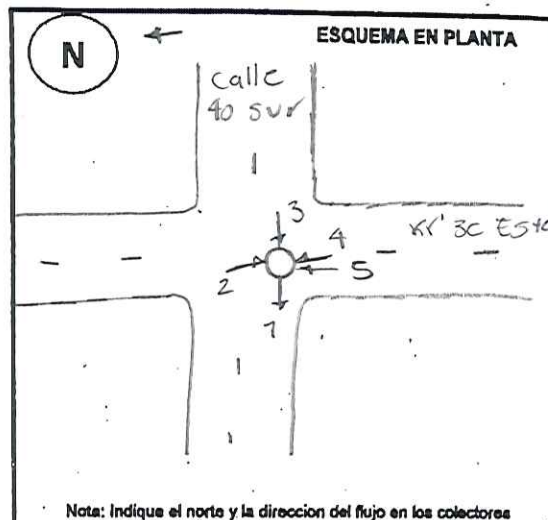
Cono
 Existe? ☐ Si ☒ No
 Estado? ☐ Bueno ☐ Regular ☐ Malo
☐ Grietas ☐ Partido ☐ Hundido
 Diagnostico: ☐ Cambiar ☐ Reparar ☐ No Requiere

Cilindro
 Material: ☒ Mamposteria ☐ Concreto ☐ GRP
 Estado? ☐ Bueno ☒ Regular ☐ Malo
☐ Grietas ☐ Partido ☐ Huecos
☐ Sin Pañete ☐ Otro Cual?
 Diagnostico: ☐ Cambiar ☐ Reparar ☐ No Requiere

Cañuela
 Estado? ☐ Bueno ☒ Regular ☐ Malo
☒ Sedimentada ☐ Desgastada ☐ Socavacion
 Diagnostico: ☐ Cambiar ☐ Reparar ☐ No Requiere

Escalones
 Existe? ☒ Si ☐ No
 Tipo Escalones: ☒ Escalones ☐ Ladrillos
 Estado? ☐ Bueno ☒ Regular ☐ Malo
☐ Dobladis ☐ Fallan ☒ Corridos
 Diagnostico: ☐ Cambiar ☐ Reparar ☐ No Requiere

Estado Pozo
 Estado? ☐ Infiltracion ☐ Represado ☐ Con basura
☐ Raices ☐ Fuera de Servicio ☐ Lleno de tierra



No	Diámetro (m)	Profun. a clave (m)	Material
1	8"	2.90	g.c.s.s
2	8"	2.17	g.c.s.s
3	8"	2.80	g.c.s.s
4	8"	2.70	g.c.s.s
5	8"	1.75	g.c.s.s
6			
7			
8			

Observaciones:

Nombre de la fotos: 101-4449 A 101-4452

Fecha: 09-08-2021 Consecutivo: 19
 Dirección: Km 30 Este con Calle 40 Sur
 Levanto: Wendy Álvarez Payares
 Pozo Número: PMP 78120
 Cota Rasante: 2740.39
 Tipo Sistema: ☒ Aguas Lluvias ☐ Aguas Residuales ☐ Combinado
 Tipo de Pozo: ☒ Pozo ☐ Cámara ☐ Alivio

Tapa
 Existe? ☒ Si ☐ No
 Tipo de Tapa: ☐ Ferrocemento ☒ Concreto ☐ Hierro sin Bisagra
☐ Hierro con bisagra ☐ Tapa Seguridad ☐ Tapa en fibra
 Estado? ☒ Bueno ☐ Regular ☐ Malo
 Diagnóstico: ☐ Cambiar ☐ Reparar ☒ No Requiere

Cargue
 Existe? ☒ Si ☐ No
 Estado? ☒ Bueno ☐ Regular ☐ Malo
☐ Grietas ☐ Partido ☐ Hundido
 Diagnóstico: ☐ Cambiar ☐ Reparar ☒ No Requiere

Cono
 Existe? ☐ Si ☒ No
 Estado? ☐ Bueno ☐ Regular ☐ Malo
☐ Grietas ☐ Partido ☐ Hundido
 Diagnóstico: ☐ Cambiar ☐ Reparar ☐ No Requiere

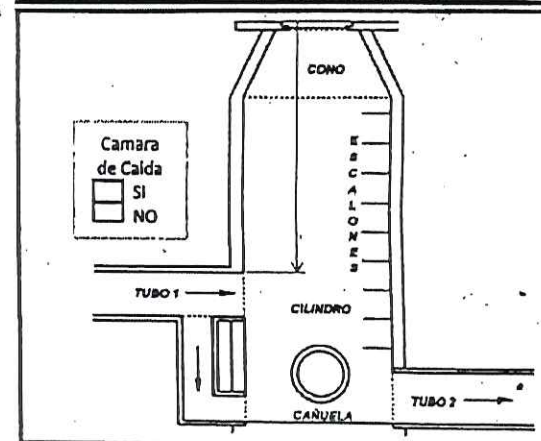
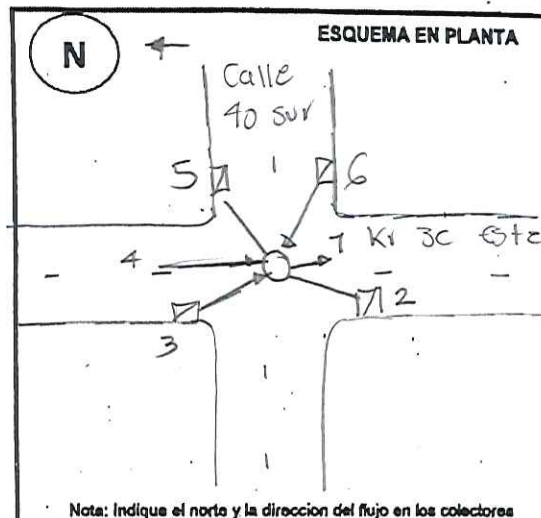
Cilindro
 Material: ☒ Mampostería ☐ Concreto ☐ GRP
 Estado? ☒ Bueno ☐ Regular ☐ Malo
☐ Grietas ☐ Partido ☐ Huecos
☐ Sin Pañete ☐ Otro Cual?
 Diagnóstico: ☐ Cambiar ☐ Reparar ☒ No Requiere

Cañuela
 Estado? ☒ Bueno ☐ Regular ☐ Malo
☐ Sedimentada ☐ Desgastada ☐ Socavación
 Diagnóstico: ☐ Cambiar ☐ Reparar ☒ No Requiere

Escalones
 Existe? ☒ Si ☐ No
 Tipo Escalones: ☒ Escalones ☐ Ladrillos
 Estado? ☒ Bueno ☐ Regular ☐ Malo
☐ Dobladillos ☐ Fallan ☐ Corroidos
 Diagnóstico: ☐ Cambiar ☐ Reparar ☒ No Requiere

Estado Pozo
 Estado? ☐ Infiltración ☐ Represado ☐ Con basura
☐ Ralces ☐ Fuera de Servicio ☐ Lleno de tierra

FORMATO DE INSPECCION DE POZOS



No	Diámetro (m)	Profun. a clave (m)	Material
1	36"	0.98	concreto
2	8"	0.70	griess
3	8"	0.80	concreto
4	32"	0.84	concreto
5	8"	1.00	griess
6	8"	1.70	griess
7			
8			

Observaciones:

Nombre de la fotos: 101-4453 A 101-4456



acueducto

INSPECCIÓN DE SUMIDEROS

Fecha Inspección 09-08-2021

Dir. Antigua

Dir. Nueva K 30 Este # 40-03 sur

id_sig: PSR113194

Costado occidente
Inspector wendy Alvarez
Barrio la Victoria
Calzada mixta

1. CONSTRUCCION Y ESTADO DE LA REJILLA Y TAPA DEL SUMIDERO

Tipo de sumidero:	Transversal	<input type="checkbox"/>	Material de la rejilla:	Concreto	<input checked="" type="checkbox"/>
	Lateral	<input type="checkbox"/>		Hierro	<input type="checkbox"/>
	Convencional	<input checked="" type="checkbox"/>		Otro	<input type="checkbox"/>
Tamaño Rejilla(cm):	45x85	<input checked="" type="checkbox"/>	Condición estructural de la Rejilla:	Buena	<input checked="" type="checkbox"/>
	70x35	<input type="checkbox"/>		Fracturada	<input type="checkbox"/>
	90x35	<input type="checkbox"/>		Desportillada	<input type="checkbox"/>
	150x50	<input type="checkbox"/>		Rota	<input type="checkbox"/>
Longitud Abertura Lateral(cm):	100	<input type="checkbox"/>	Condición Tapa de Acceso:	Buena	<input type="checkbox"/>
	150	<input type="checkbox"/>		Fracturada	<input type="checkbox"/>
	200	<input type="checkbox"/>		Desportillada	<input type="checkbox"/>
	250	<input type="checkbox"/>		Rota	<input type="checkbox"/>
				Ausente	<input type="checkbox"/>

2. CONSTRUCCION Y ESTADO DEL SUMIDERO

Reparación requerida:	Ninguna	<input checked="" type="checkbox"/>	Estado de la vía:	Pavimentada	<input checked="" type="checkbox"/>
	Muro	<input type="checkbox"/>		Sin Pavim.	<input type="checkbox"/>
	Marco	<input type="checkbox"/>			
	Otra:	<input type="checkbox"/>			

3. CONDICIONES DE SERVICIO

Estado de Obstrucción. Nivel de sedimentación dentro del sumidero	1/4	<input type="checkbox"/>	Rejilla colmatada	1/4	<input type="checkbox"/>
	1/2	<input type="checkbox"/>		1/2	<input type="checkbox"/>
	3/4	<input type="checkbox"/>		3/4	<input type="checkbox"/>
	Total	<input checked="" type="checkbox"/>		Total	<input checked="" type="checkbox"/>
Presencia de Olores:	Si	<input checked="" type="checkbox"/>	No	<input type="checkbox"/>	


Comentarios adicionales o trabajo urgente requerido

Sumidero colmatado, requiere limpieza
profunda 7.04m

wendy Alvarez P.

Firma Inspector

101-4457 A 101-4459



INSPECCIÓN DE SUMIDEROS

acueducto

Fecha Inspección 09-08-2021

Dir. Antigua

Dir. Nueva

id_sig: PSR113197

Costado

Inspector

Barrio

Calzada

occidente
Wendy Alvarez
la victoria
mixta

1. CONSTRUCCION Y ESTADO DE LA REJILLA Y TAPA DEL SUMIDERO

Tipo de sumidero:	Transversal	<input type="checkbox"/>	Material de la rejilla:	Concreto	<input checked="" type="checkbox"/>
	Lateral	<input type="checkbox"/>		Hierro	<input type="checkbox"/>
	Convencional	<input checked="" type="checkbox"/>		Otro	<input type="checkbox"/>
Tamaño Rejilla(cm):	45x85	<input checked="" type="checkbox"/>	Condición estructural de la Rejilla:	Buena	<input checked="" type="checkbox"/>
	70x35	<input type="checkbox"/>		Fracturada	<input type="checkbox"/>
	90x35	<input type="checkbox"/>		Desportillada	<input type="checkbox"/>
	150x50	<input type="checkbox"/>		Rota	<input type="checkbox"/>
Longitud Abertura Lateral(cm):	100	<input type="checkbox"/>	Condición Tapa de Acceso:	Buena	<input type="checkbox"/>
	150	<input type="checkbox"/>		Fracturada	<input type="checkbox"/>
	200	<input type="checkbox"/>		Desportillada	<input type="checkbox"/>
	250	<input type="checkbox"/>		Rota	<input type="checkbox"/>
				Ausente	<input type="checkbox"/>

2. CONSTRUCCION Y ESTADO DEL SUMIDERO

Reparación requerida:	Ninguna	<input type="checkbox"/>	Estado de la vía:	Pavimentada	<input type="checkbox"/>
	Muro	<input type="checkbox"/>		Sin Pavim.	<input type="checkbox"/>
	Marco	<input type="checkbox"/>			
	Otra:	<input type="checkbox"/>			

3. CONDICIONES DE SERVICIO

Estado de Obstrucción. Nivel de sedimentación dentro del sumidero	1/4	<input type="checkbox"/>	Rejilla colmatada	1/4	<input checked="" type="checkbox"/>
	1/2	<input type="checkbox"/>		1/2	<input type="checkbox"/>
	3/4	<input type="checkbox"/>		3/4	<input type="checkbox"/>
	Total	<input checked="" type="checkbox"/>		Total	<input type="checkbox"/>
Presencia de Olores:	Si	<input checked="" type="checkbox"/>	No	<input type="checkbox"/>	


Comentarios adicionales o trabajo urgente requerido

-sumidero colmatado, requiere limpieza
- Profundidad 0.60m

Wendy Alvarez P.

Firma Inspector

101-4460 A 101-4462



acueducto

INSPECCIÓN DE SUMIDEROS

Fecha Inspección 09-08-2021

Dir. Antigua

Dir. Nueva

id_sig: PSR/13196

Costado NORTE

Inspector

Barrio

Calzada mixta

Wendy Alvarez

La Victoria

1. CONSTRUCCION Y ESTADO DE LA REJILLA Y TAPA DEL SUMIDERO

Tipo de sumidero:	Transversal	<input type="checkbox"/>	Material de la rejilla:	Concreto	<input checked="" type="checkbox"/>
	Lateral	<input type="checkbox"/>		Hierro	<input type="checkbox"/>
	Convencional	<input checked="" type="checkbox"/>		Otro	<input type="checkbox"/>
Tamaño Rejilla(cm):	45x85	<input checked="" type="checkbox"/>	Condición estructural de la Rejilla:	Buena	<input type="checkbox"/>
	70x35	<input type="checkbox"/>		Fracturada	<input type="checkbox"/>
	90x35	<input type="checkbox"/>		Desportillada	<input checked="" type="checkbox"/>
	150x50	<input type="checkbox"/>		Rota	<input type="checkbox"/>
Longitud Abertura Lateral(cm):	100	<input type="checkbox"/>	Condición Tapa de Acceso:	Buena	<input type="checkbox"/>
	150	<input type="checkbox"/>		Fracturada	<input type="checkbox"/>
	200	<input type="checkbox"/>		Desportillada	<input type="checkbox"/>
	250	<input type="checkbox"/>		Rota	<input type="checkbox"/>
				Ausente	<input type="checkbox"/>

2. CONSTRUCCION Y ESTADO DEL SUMIDERO

Reparación requerida:	Ninguna	<input type="checkbox"/>	Estado de la vía:	Pavimentada	<input checked="" type="checkbox"/>
	Muro	<input type="checkbox"/>		Sin Pavim.	<input type="checkbox"/>
	Marco	<input checked="" type="checkbox"/>			
	Otra:	<input type="checkbox"/>			

3. CONDICIONES DE SERVICIO

Estado de Obstrucción. Nivel de sedimentación dentro del sumidero	1/4	<input type="checkbox"/>	Rejilla colmatada	1/4	<input type="checkbox"/>
	1/2	<input type="checkbox"/>		1/2	<input type="checkbox"/>
	3/4	<input type="checkbox"/>		3/4	<input type="checkbox"/>
	Total	<input checked="" type="checkbox"/>		Total	<input checked="" type="checkbox"/>
Presencia de Olores:	Si	<input type="checkbox"/>	No	<input type="checkbox"/>	

Comentarios adicionales o trabajo urgente requerido

- Sumidero doble rejilla
- Tubería 8" - gres profundo 0.52 m
- Sumidero colmatado

Wendy Alvarez P.

Firma Inspector

101-4463 A 101-4465



INSPECCIÓN DE SUMIDEROS

acueducto Fecha Inspección

09-08-2021

Dir. Antigua

Dir. Nueva

id_sig:

PS R 113195

Costado

SUR

Inspector

wendy alvarez

Barrio

la victoria

Calzada

m-xta

1. CONSTRUCCION Y ESTADO DE LA REJILLA Y TAPA DEL SUMIDERO

Tipo de sumidero:	Transversal	<input type="checkbox"/>	Material de la rejilla:	Concreto	<input checked="" type="checkbox"/>
	Lateral	<input type="checkbox"/>		Hierro	<input type="checkbox"/>
	Convencional	<input checked="" type="checkbox"/>		Otro	<input type="checkbox"/>
Tamaño Rejilla(cm):	45x85	<input checked="" type="checkbox"/>	Condición estructural de la Rejilla:	Buena	<input checked="" type="checkbox"/>
	70x35	<input type="checkbox"/>		Fracturada	<input type="checkbox"/>
	90x35	<input type="checkbox"/>		Desportillada	<input type="checkbox"/>
	150x50	<input type="checkbox"/>		Rota	<input type="checkbox"/>
Longitud Abertura Lateral(cm):	100	<input type="checkbox"/>	Condición Tapa de Acceso:	Buena	<input type="checkbox"/>
	150	<input type="checkbox"/>		Fracturada	<input type="checkbox"/>
	200	<input type="checkbox"/>		Desportillada	<input type="checkbox"/>
	250	<input type="checkbox"/>		Rota	<input type="checkbox"/>
				Ausente	<input type="checkbox"/>

2. CONSTRUCCION Y ESTADO DEL SUMIDERO

Reparación requerida:	Ninguna	<input type="checkbox"/>	Estado de la vía:	Pavimentada	<input checked="" type="checkbox"/>
	Muro	<input type="checkbox"/>		Sin Pavim.	<input type="checkbox"/>
	Marco	<input checked="" type="checkbox"/>			
	Otra:	<input type="checkbox"/>			

3. CONDICIONES DE SERVICIO

Estado de Obstrucción. Nivel de sedimentación dentro del sumidero	1/4	<input type="checkbox"/>	Rejilla colmatada	1/4	<input checked="" type="checkbox"/>
	1/2	<input checked="" type="checkbox"/>		1/2	<input type="checkbox"/>
	3/4	<input type="checkbox"/>		3/4	<input type="checkbox"/>
	Total	<input type="checkbox"/>		Total	<input type="checkbox"/>
Presencia de Olores:	Si	<input checked="" type="checkbox"/>	No	<input type="checkbox"/>	

Comentarios adicionales o trabajo urgente requerido

-sumidero doble rejilla
-Tuberia Ø 8" - gress - claus 0.63m

wendy Alvarez P.

Firma Inspector

101-4466 A 101-4469

Fecha: 09-08-2021 Consecutivo: 24
 Dirección: calle 40 SUR #3D-05 este
 Levanto: Wendy Alvaroz Payares
 Pozo Numero: CHI 79892
 Cota Rasante: 7246.96
 Tipo Sistema: ☐ Aguas Lluvias ☐ Aguas Residuales ☒ Combinado
 Tipo de Pozo: ☒ Pozo ☐ Camara ☐ Alivio

Tapa
 Existe? ☒ SI ☐ No
 Tipo de Tapa: ☐ Ferrocemento ☒ Concreto ☐ Hierro sin Bisagra
☐ Hierro con bisagra ☐ Tapa Seguridad ☐ Tapa en fibra
 Estado? ☒ Bueno ☐ Regular ☐ Malo
 Diagnóstico: ☐ Cambiar ☐ Reparar ☒ No Requiere

Cargue
 Existe? ☒ SI ☐ No
 Estado? ☒ Bueno ☐ Regular ☐ Malo
☐ Grietas ☐ Partido ☐ Hundido
 Diagnóstico: ☐ Cambiar ☐ Reparar ☒ No Requiere

Cono
 Existe? ☐ SI ☒ No
 Estado? ☐ Bueno ☐ Regular ☐ Malo
☐ Grietas ☐ Partido ☐ Hundido
 Diagnóstico: ☐ Cambiar ☐ Reparar ☐ No Requiere

Cilindro
 Material: ☒ Mampostería ☐ Concreto ☐ GRP
 Estado? ☒ Bueno ☐ Regular ☐ Malo
☐ Grietas ☐ Partido ☐ Huecos
☐ Sin Pañete ☐ Otro Cual?
 Diagnóstico: ☐ Cambiar ☐ Reparar ☒ No Requiere

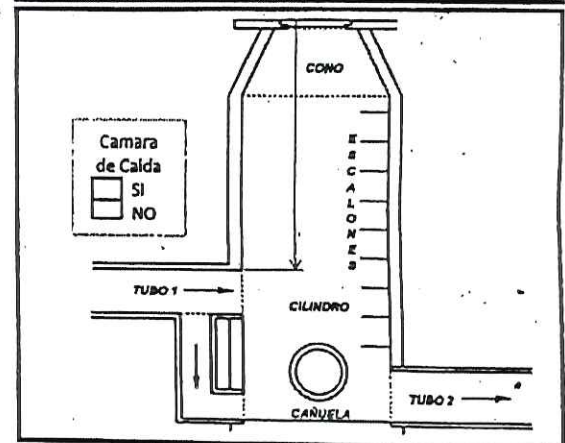
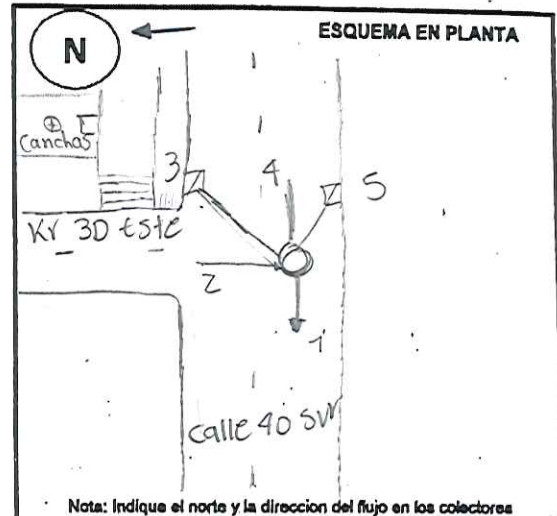
Cañuela
 Estado? ☒ Bueno ☐ Regular ☐ Malo
☐ Sedimentada ☐ Desgastada ☐ Socavacion
 Diagnóstico: ☐ Cambiar ☐ Reparar ☒ No Requiere

Escalones
 Existe? ☒ SI ☐ No
 Tipo Escalones: ☒ Escalones ☐ Ladrillos
 Estado? ☐ Bueno ☐ Regular ☒ Malo
☐ Dobladillos ☐ Fallan ☒ Corridos
 Diagnóstico: ☒ Cambiar ☐ Reparar ☐ No Requiere

Estado Pozo
 Estado? ☐ Infiltracion ☐ Represado ☐ Con basura
☐ Raíces ☐ Fuera de Servicio ☐ Lleno de tierra

Nombre de la fotos: 101-4970 A 101-4973

FORMATO DE INSPECCION DE POZOS



No	Diámetro (m)	Profun. a clave (m)	Material
1	8"	7.62	gress
2	8"	1.04	gress
3	8"	0.74	gress
4	8"	1.61	gress
5	8"	0.87	gress
6			
7			
8			

Observaciones:



acueducto
AGUA, ALCANTARILLADO Y ASEO DE BOGOTÁ

Fecha: 09-08-2021 Consecutivo: 25
 Dirección: Kv 3C este con calle 39A sur
 Levanto: Wendy Alvarez Paredes
 Pozo Numero: CMI 39842
 Cota Rasante: 2742.40

Tipo Sistema: ☐ Aguas Lluvias ☒ Aguas Residuales ☐ Combinado
 Tipo de Pozo: ☒ Pozo ☐ Camera ☐ Alivio

Tapa
 Existe? ☒ Si ☐ No
 Tipo de Tapa: ☐ Ferrocemento ☒ Concreto ☐ Hierro sin Bisagra
☐ Hierro con bisagra ☐ Tapa Seguridad ☐ Tapa en fibra
 Estado? ☒ Bueno ☐ Regular ☐ Malo
 Diagnostico: ☐ Cambiar ☐ Reparar ☒ No Requiere

Cargue
 Existe? ☒ Si ☐ No
 Estado? ☒ Bueno ☐ Regular ☐ Malo
☐ Grietas ☐ Partido ☐ Hundido
 Diagnostico: ☐ Cambiar ☐ Reparar ☒ No Requiere

Cono
 Existe? ☐ Si ☒ No
 Estado? ☐ Bueno ☐ Regular ☐ Malo
☐ Grietas ☐ Partido ☐ Hundido
 Diagnostico: ☐ Cambiar ☐ Reparar ☐ No Requiere

Cilindro
 Material: ☒ Mampostería ☐ Concreto ☐ GRP
 Estado? ☒ Bueno ☐ Regular ☐ Malo
☐ Grietas ☐ Partido ☐ Huecos
☐ Sin Pañete ☐ Otro Cual?
 Diagnostico: ☐ Cambiar ☐ Reparar ☒ No Requiere

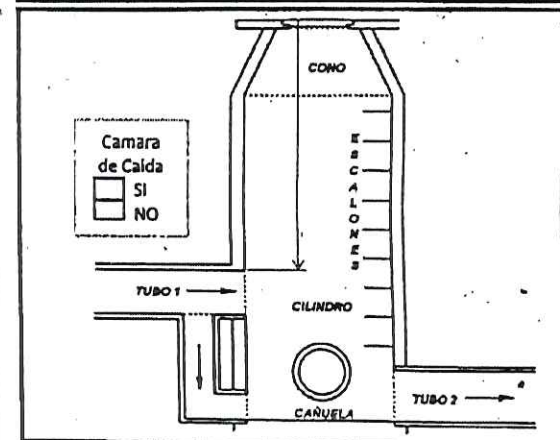
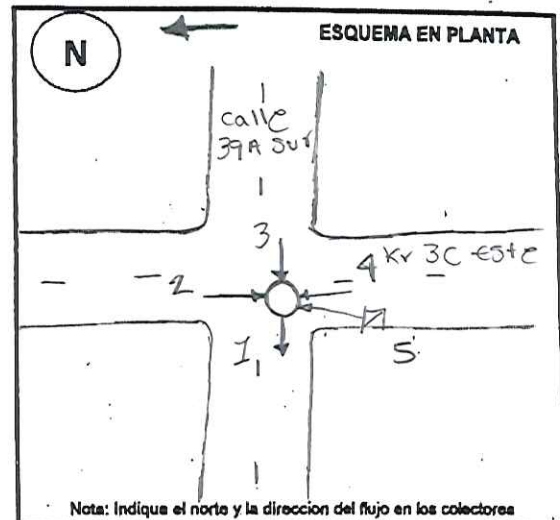
Cañuela
 Estado? ☒ Bueno ☐ Regular ☐ Malo
☐ Sedimentada ☐ Desgastada ☐ Socavacion
 Diagnostico: ☐ Cambiar ☐ Reparar ☒ No Requiere

Escalones
 Existe? ☒ Si ☐ No
 Tipo Escalones: ☒ Escalones ☐ Ladrillos
 Estado? ☒ Bueno ☐ Regular ☐ Malo
☐ Dobladis ☐ Fallan ☐ Corroidos
 Diagnostico: ☐ Cambiar ☐ Reparar ☒ No Requiere

Estado Pozo
 Estado? ☐ Infiltracion ☐ Represado ☐ Con basura
☐ Raíces ☐ Fuera de Servicio ☐ Lleno de tierra

Nombre de la fotos: 101-4474 A 101-4477

FORMATO DE INSPECCION DE POZOS



No	Diámetro (m)	Profun. a clave (m)	Material
1	8"	2.62	gress
2	8"	7.40	gress
3	8"	2.41	PVC
4	8"	1.27	gress
5	6"	0.80	gress
6			
7			
8			

Observaciones: